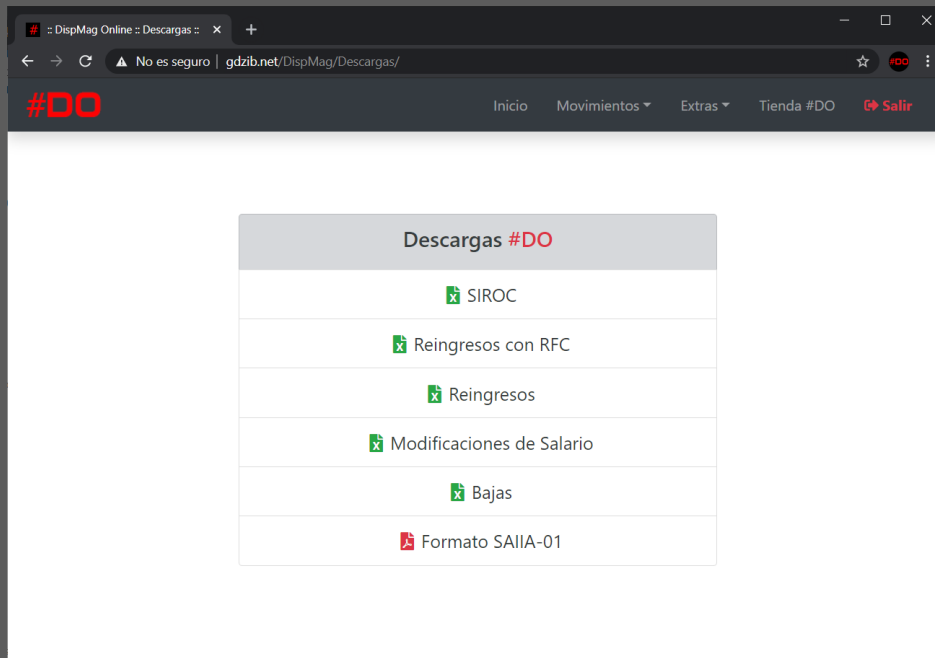


## Cómo genero mis archivos **SIROC** en **DispMag Online #DO**?

Para generar los archivos SIROC desde #DO, el concepto es similar a la de generación de movimientos afiliatorios, existe una plantilla especial para SIROC y esta tiene que cargarse a la página de DispMag Online y después de que validar que la información este correcta el sistema le ofrecerá la descarga del archivo SIROC en formato de texto (**txt**).

### ¿Dónde descargo la plantilla SIROC?

La plantilla la puede descargar desde nuestra página de **Descargas** (<https://www.gdzib.net/DispMag/Descargas/>), y descarga la opción.

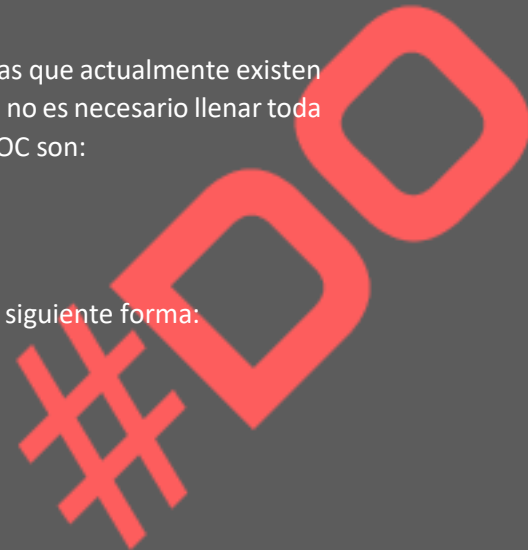


### ¿Qué datos necesito para llenar mi **plantilla SIROC**?

Aunque la **plantilla SIROC** fue creada pensando en homologar las plantillas que actualmente existen en **DispMag Online #DO** (Reingresos, Modificaciones de Salarios y Bajas), no es necesario llenar toda la plantilla, los datos que son indispensables para generar el archivo SIROC son:

- Número de Seguridad Social y Dígito Verificador (DV)
- Fecha de Inicio de Obra (día, mes y año)
- Fecha de Término de Obra (día, mes y año)

Es decir, el sistema igual carga correctamente una plantilla llenada de la siguiente forma:



PlantillaDispMagSIROC.xls [Modo de compatibilidad] - Excel

Archivo Inicio Insertar Diseño de página Fórmulas Datos Revisar Vista Nitro Pro 9 Indicar... Iniciar sesión Compartir

Calibri 10 Fuente Alineación Número Estilos Celdas Modificar

M9 2020

PLANTILLA PARA GENERAR ARCHIVO DISPMAG DE **SIROC** Creado por @gdzib

[www.gdzib.net/DispMag](http://www.gdzib.net/DispMag)

NUM SEG SOCIAL	DV	APELLIDO PATERNO (OPCIONAL)	APELLIDO MATERNO (OPCIONAL)	NOMBRE(S) (OPCIONAL)	CURP (OPCIONAL)	CLAVE TRABAJADOR (OPCIONAL)	FECHA INICIO OBRA			FECHA TÉRMINO OBRA		
							DIA	MES	AÑO	DIA	MES	AÑO
10 DIGITOS	1 DIG	HASTA 27 CARACTERES	HASTA 27 CARACTERES	HASTA 27 CARACTERES	18 CARACTERES	10 CARACTERES	2 DIG	2 DIG	4 DIG	2 DIG	2 DIG	4 DIG
1234567890	3	PEREZ	PEREZ	JUAN	PEPJ800101HCCRRN03	A234	01	01	2020	20	01	2020
1234567890	3	HERNANDEZ	HERNANDEZ	ROGELIO	HEHR810101HCCRRGD4	A235	01	01	2020	20	01	2020
1234567890	3	MARTINEZ	MARTINEZ	MARTIN	MAMM820101HCCRRR05	A236	01	01	2020	20	01	2020

CapturaInformacion

Que si dejáramos la plantilla de esta otra forma:

PlantillaDispMagSIROC.xls [Modo de compatibilidad] - Excel

Archivo Inicio Insertar Diseño de página Fórmulas Datos Revisar Vista Nitro Pro 9 Indicar... Iniciar sesión Compartir

Calibri 10 Fuente Alineación Número Estilos Celdas Modificar

M9 2020

PLANTILLA PARA GENERAR ARCHIVO DISPMAG DE **SIROC** Creado por @gdzib

[www.gdzib.net/DispMag](http://www.gdzib.net/DispMag)

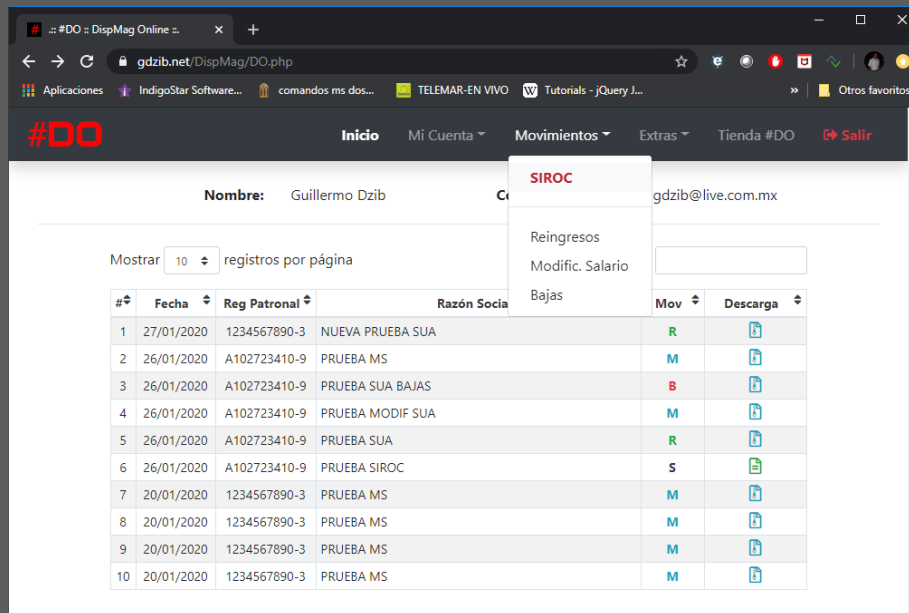
NUM SEG SOCIAL	DV	APELLIDO PATERNO (OPCIONAL)	APELLIDO MATERNO (OPCIONAL)	NOMBRE(S) (OPCIONAL)	CURP (OPCIONAL)	CLAVE TRABAJADOR (OPCIONAL)	FECHA INICIO OBRA			FECHA TÉRMINO OBRA		
							DIA	MES	AÑO	DIA	MES	AÑO
10 DIGITOS	1 DIG	HASTA 27 CARACTERES	HASTA 27 CARACTERES	HASTA 27 CARACTERES	18 CARACTERES	10 CARACTERES	2 DIG	2 DIG	4 DIG	2 DIG	2 DIG	4 DIG
1234567890	3						01	01	2020	20	01	2020
1234567890	3						01	01	2020	20	01	2020
1234567890	3						01	01	2020	20	01	2020

CapturaInformacion

Ya tengo llena mi plantilla, ¿cómo genero mi archivo **SIROC**?



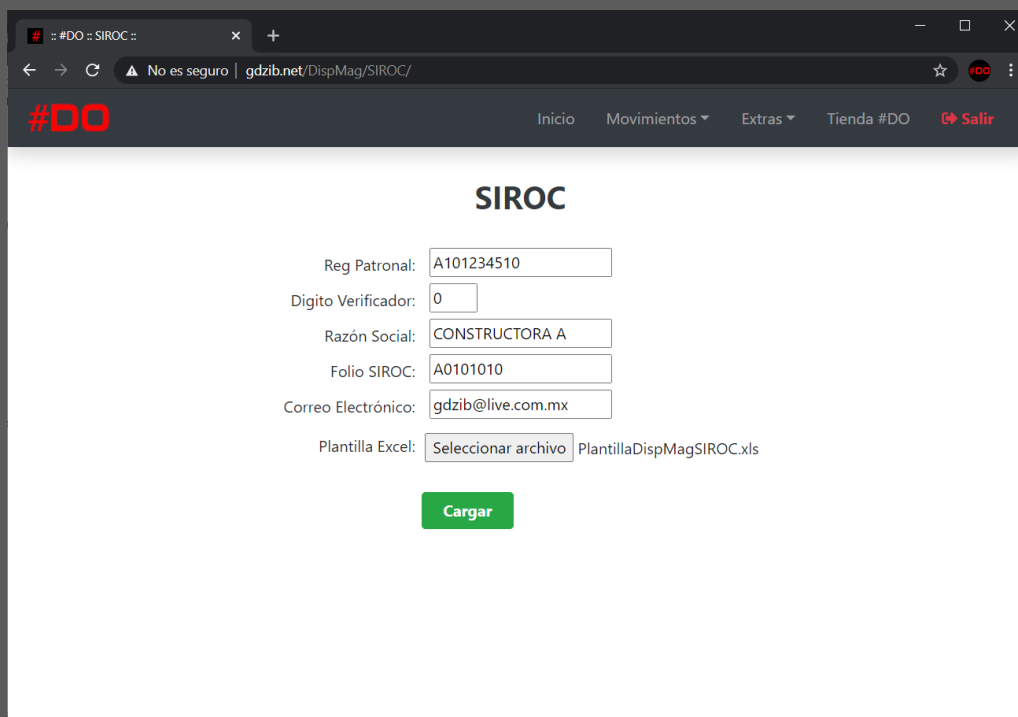
Ingresamos a **DispMag Online #DO** en el menú superior damos clic a la opción **Movimientos** y en el menú desplegable damos clic a la opción **SIROC**.



The screenshot shows the #DO web application interface. The top navigation bar includes 'Inicio', 'Mi Cuenta', 'Movimientos', 'Extras', 'Tienda #DO', and 'Salir'. The 'Movimientos' menu is open, showing options: 'SIROC', 'Reingresos', 'Modific. Salario', and 'Bajas'. The 'SIROC' option is selected. Below the menu, the user's name 'Nombre: Guillermo Dzib' and email 'gdzib@live.com.mx' are displayed. A table shows a list of movements with columns for '#', 'Fecha', 'Reg Patronal', 'Razón Social', 'Mov', and 'Descarga'. The table contains 10 rows of data.

#	Fecha	Reg Patronal	Razón Social	Mov	Descarga
1	27/01/2020	1234567890-3	NUEVA PRUEBA SUA	R	
2	26/01/2020	A102723410-9	PRUEBA MS	M	
3	26/01/2020	A102723410-9	PRUEBA SUA BAJAS	B	
4	26/01/2020	A102723410-9	PRUEBA MODIF SUA	M	
5	26/01/2020	A102723410-9	PRUEBA SUA	R	
6	26/01/2020	A102723410-9	PRUEBA SIROC	S	
7	20/01/2020	1234567890-3	PRUEBA MS	M	
8	20/01/2020	1234567890-3	PRUEBA MS	M	
9	20/01/2020	1234567890-3	PRUEBA MS	M	
10	20/01/2020	1234567890-3	PRUEBA MS	M	

Lenamos el formulario con los datos que nos solicita el formulario y adjuntamos la **plantilla SIROC**, que previamente completamos y damos clic en **Enviar**.

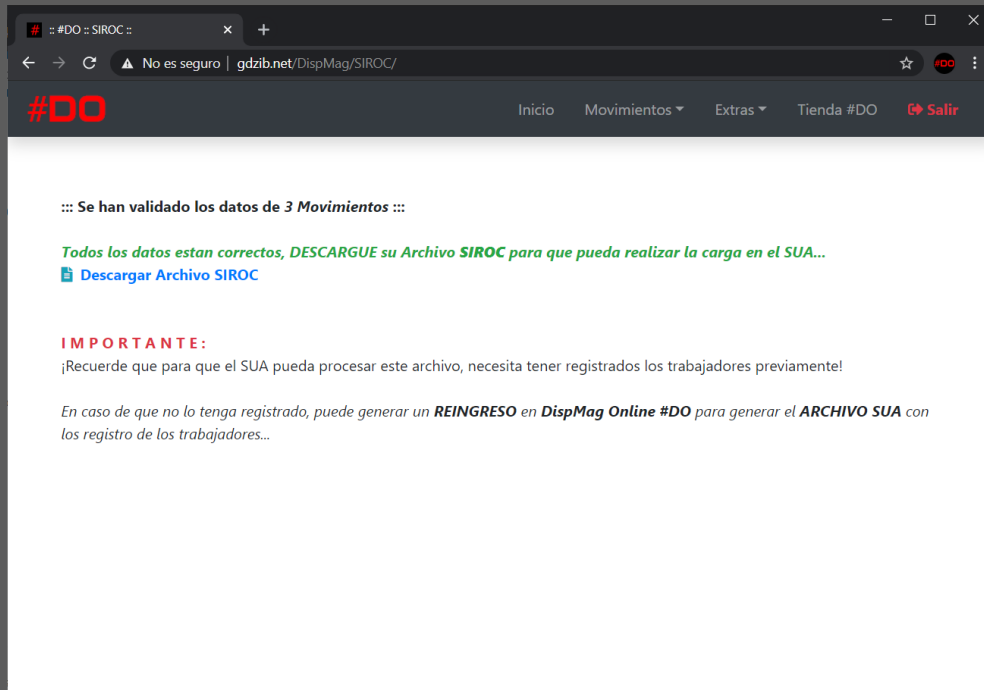


The screenshot shows the #DO web application interface for the SIROC form. The top navigation bar includes 'Inicio', 'Movimientos', 'Extras', 'Tienda #DO', and 'Salir'. The 'SIROC' form is displayed with the following fields:

- Reg Patronal:
- Digito Verificador:
- Razón Social:
- Folio SIROC:
- Correo Electrónico:
- Plantilla Excel:  PlantillaDispMagSIROC.xls

A green 'Cargar' button is located below the form fields.

El sistema ofrecerá la descarga del archivo **SIROC**, se procede a descargar y realizar la carga en el **SUA**.



The screenshot shows a web browser window with the address bar displaying "gdzib.net/DispMag/SIROC/". The page content includes a navigation menu with "Inicio", "Movimientos", "Extras", "Tienda #DO", and "Salir". The main message states: "Se han validado los datos de 3 Movimientos". Below this, it says "Todos los datos estan correctos, DESCARGUE su Archivo SIROC para que pueda realizar la carga en el SUA..." and provides a blue button labeled "Descargar Archivo SIROC". An "IMPORTANTE:" section follows, advising that workers must be registered in the system for the SUA to process the file. It also mentions that if not registered, a "REINGRESO" can be generated in "DispMag Online #DO".

#:~:~: Se han validado los datos de 3 Movimientos ~:~:~

Todos los datos estan correctos, DESCARGUE su Archivo SIROC para que pueda realizar la carga en el SUA...

[Descargar Archivo SIROC](#)

**IMPORTANTE:**  
¡Recuerde que para que el SUA pueda procesar este archivo, necesita tener registrados los trabajadores previamente!

*En caso de que no lo tenga registrado, puede generar un REINGRESO en DispMag Online #DO para generar el ARCHIVO SUA con los registro de los trabajadores...*

